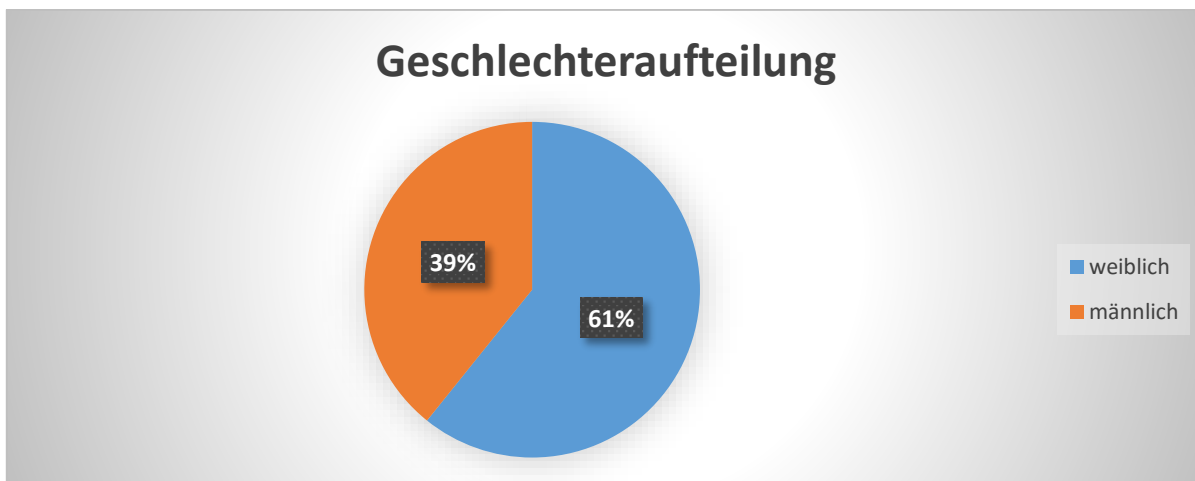
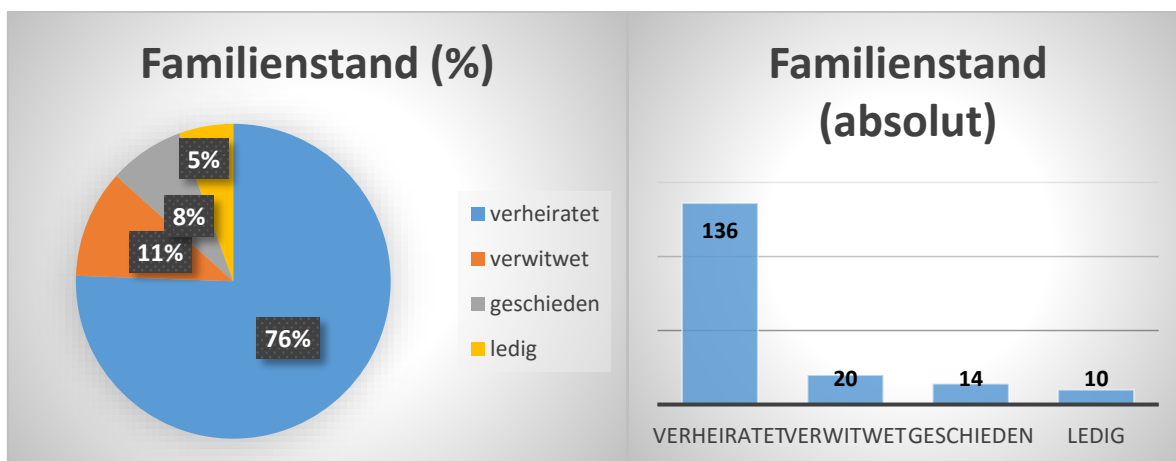


1) Wie alt sind Sie?				
Alter Ø	weiblich	männlich	Jüngste Person	Älteste Person
62,67	110	71	25	89



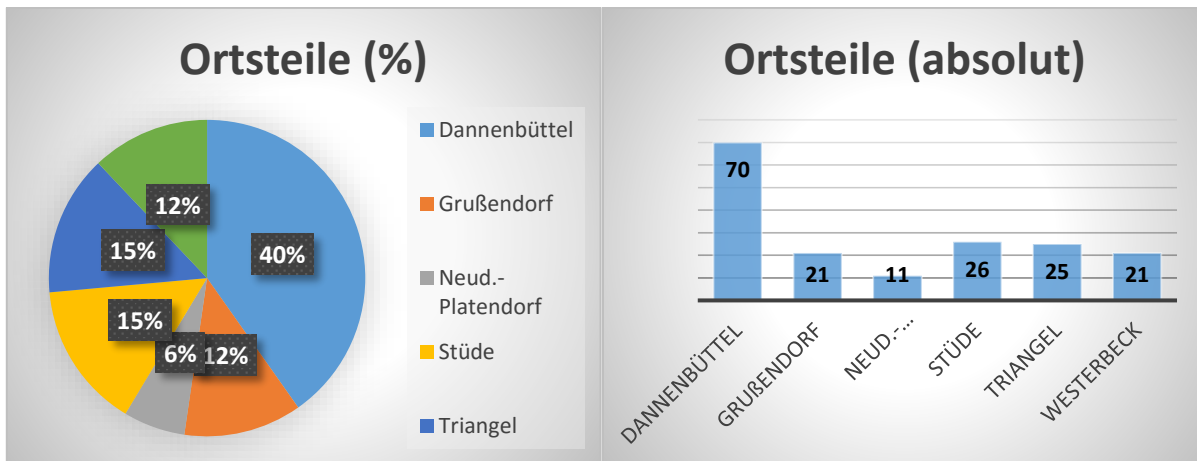
2) Welchen Familienstand haben Sie?			
verheiratet	verwitwet	geschieden	ledig
136	20	14	10



3) Wie viele Personen leben insgesamt in Ihrem Haushalt?

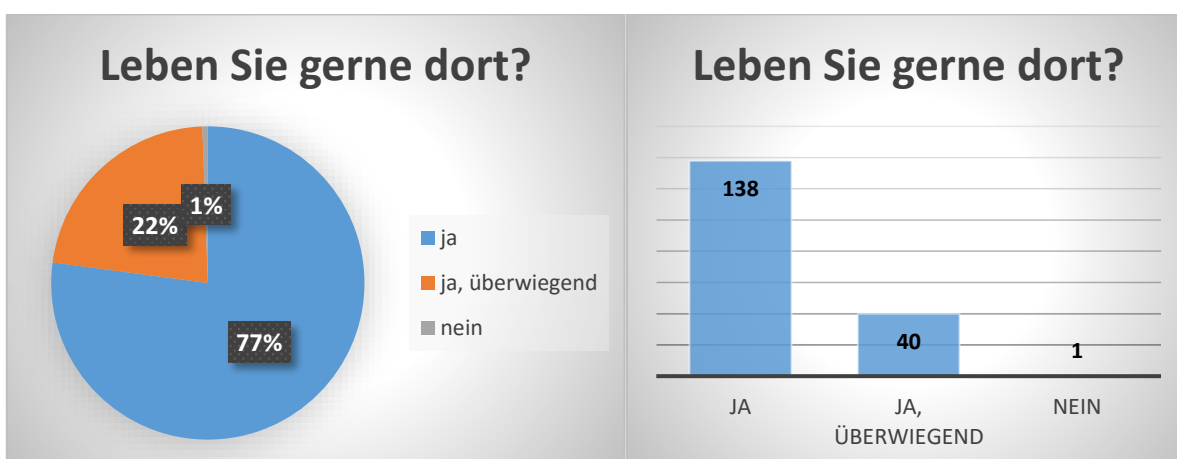
Durchschnitt	Maximum	Minimum
2,10	5	1

4) In welchem Ortsteil wohnen Sie?					
Dannenbüttel	Grußendorf	Neud.-Platendorf	Stüde	Triangel	Westerbeck
70	21	11	26	25	21

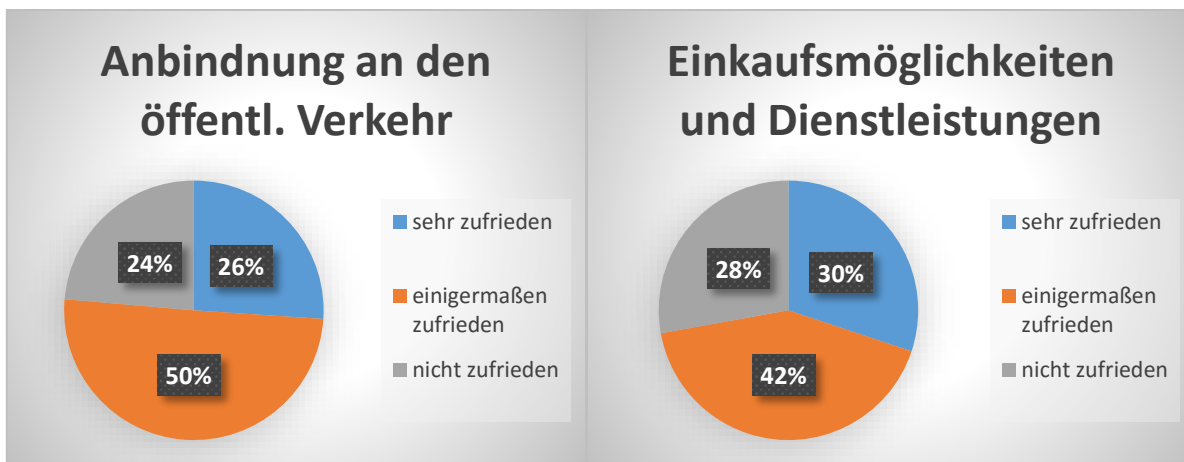
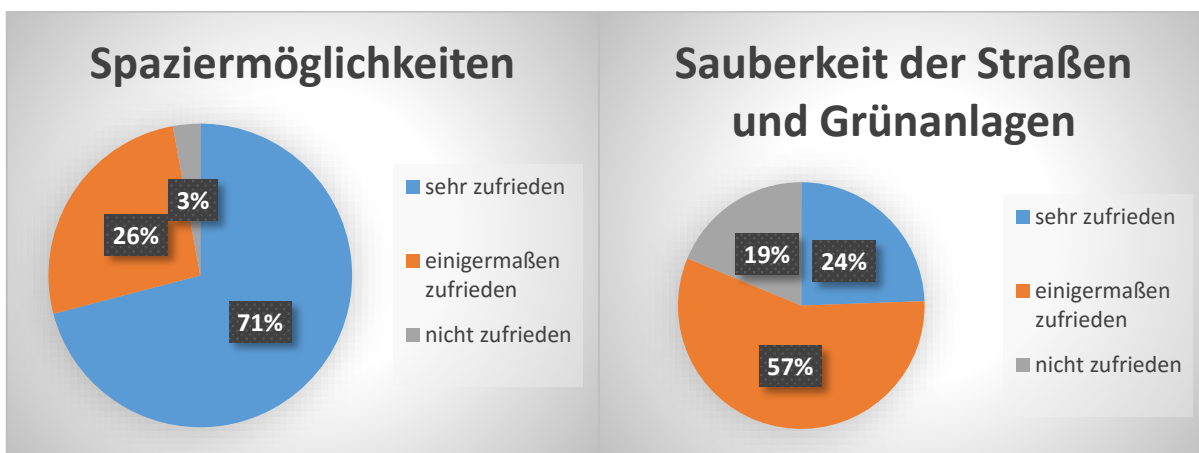


Seit wann leben Sie in ihrem jetzigen Wohnort? (in Jahren)		
Alter Ø	Längste Zeit	Kürzeste Zeit
34,84210526	84	1,5

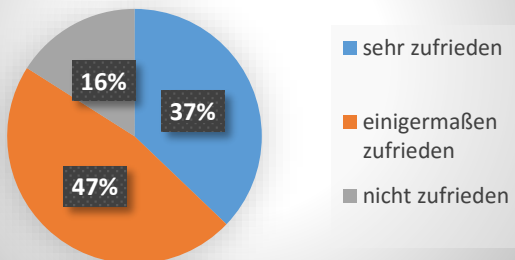
5) Leben Sie gerne dort?		
ja	ja, überwiegend	nein
138	40	1



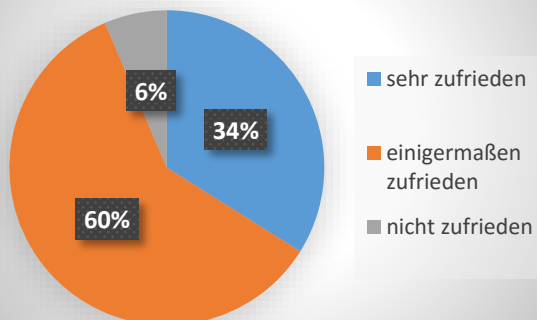
6) Wie zufrieden sind Sie mit der Wohnumgebung, in der Sie leben?			
	sehr zufrieden	einigermaßen zufrieden	nicht zufrieden
Möglichkeiten Spazieren zu gehen	122	45	5
Sauberkeit der Straßen und Grünanlagen	43	100	33
Anbindung an den öffentlichen Verkehr (Bus, Bahn)	43	83	39
Einkaufsmöglichkeiten und Dienstleistungen	53	74	49
medizinische Versorgung (Ärzte, Krankenhaus, etc.)	65	82	28
Sicherheit der Gegend	58	102	11
Beziehung zur Nachbarschaft	97	81	2
Vorhandensein von Parkplätzen	78	76	18
ruhiges Wohnumfeld	110	49	17



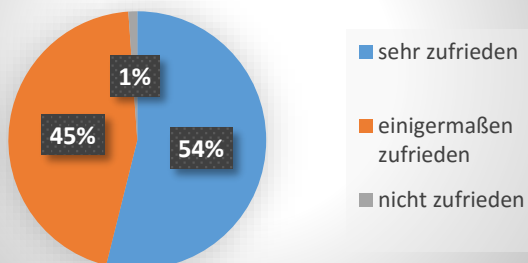
Medizinische Versorgung



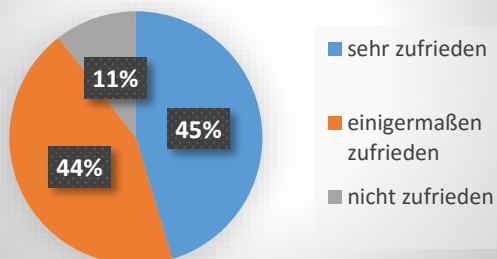
Sicherheit der Gegend



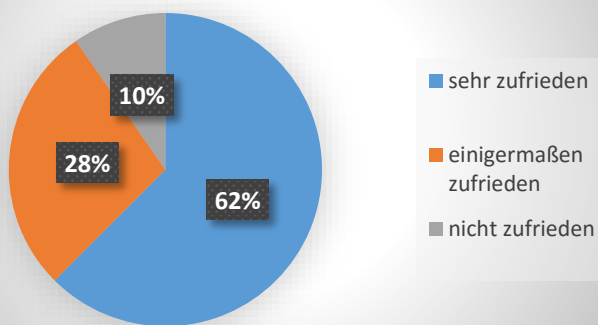
Beziehung zur Nachbarschaft



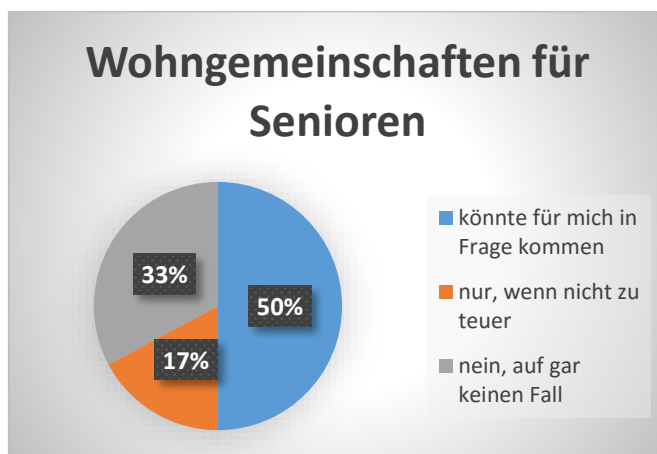
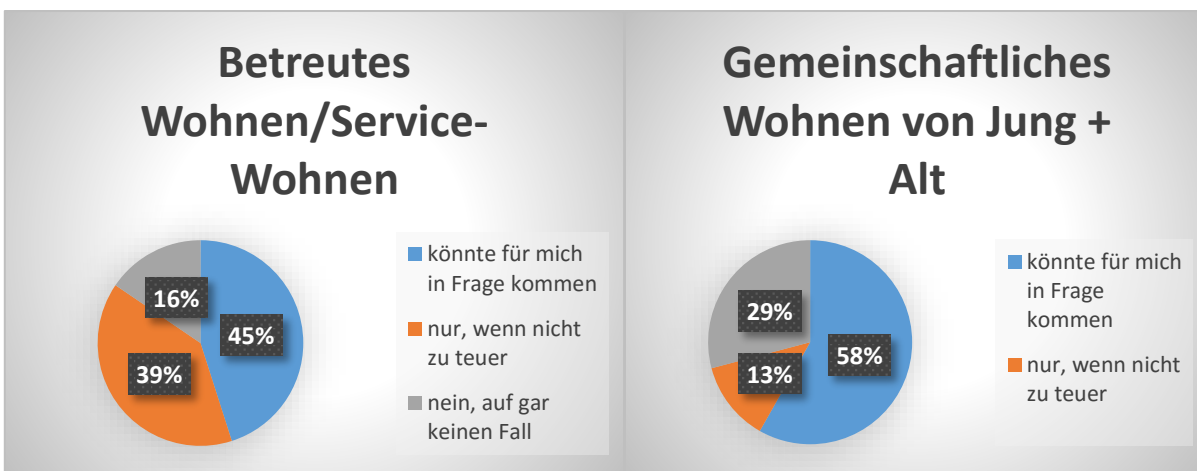
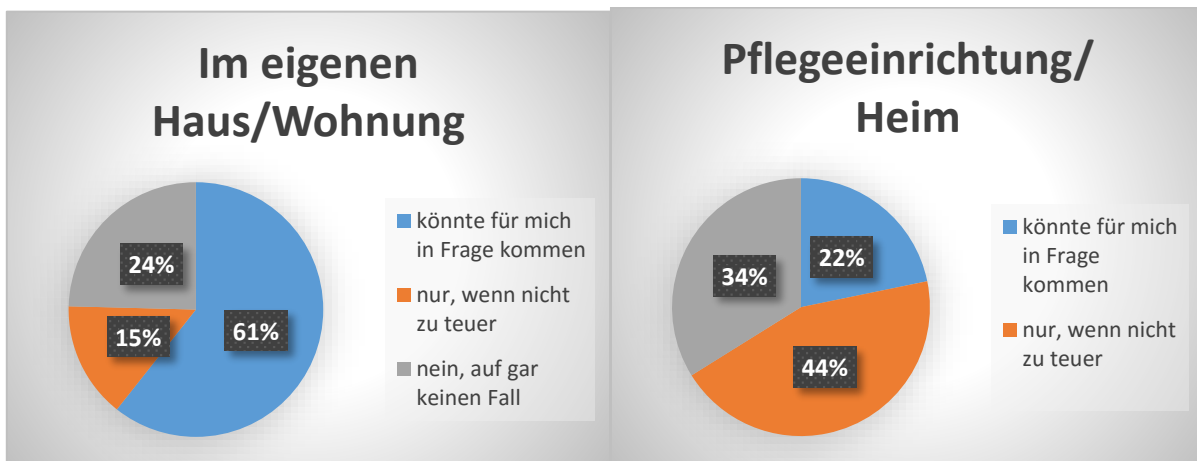
Vorhandensein von Parkplätzen



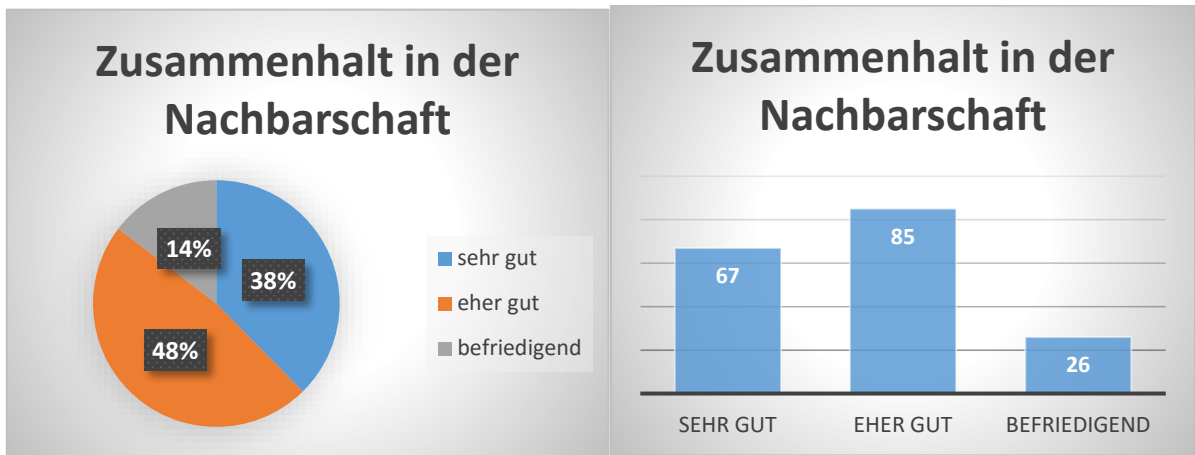
Ruhiges Wohnumfeld



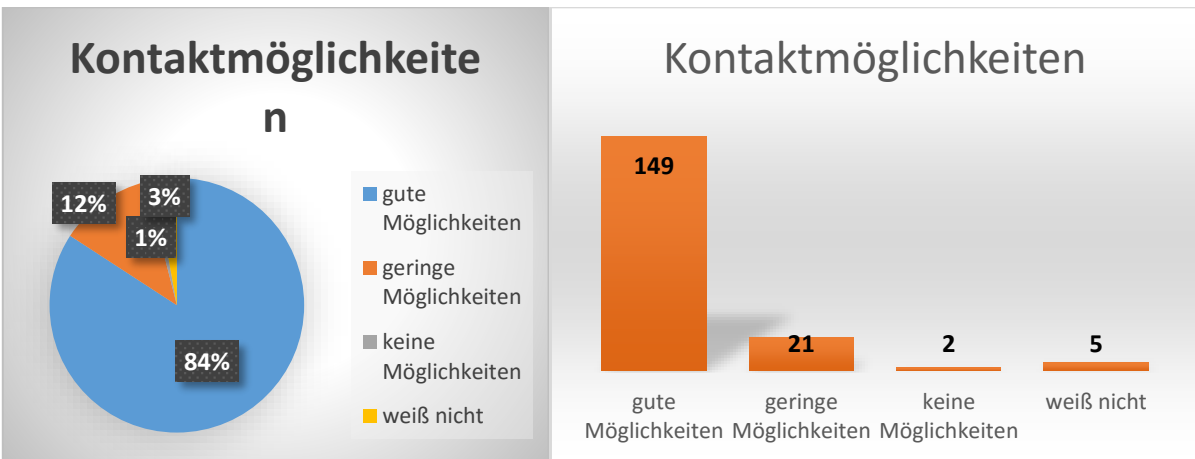
7) Können Sie sich vorstellen, bei Bedarf später einmal in eine andere Wohnform umzuziehen?			
	könnte für mich in Frage kommen	nur, wenn nicht zu teuer	nein, auf gar keinen Fall
Im eigenen Haus/Wohnung	74	18	30
Pflegeeinrichtung/Heim	27	55	42
betreutes Wohnen/Service-Wohnen	64	56	22
gemeinschaftliches Wohnen von Jung + Alt	78	17	39
Wohngemeinschaften für Senioren	64	22	42



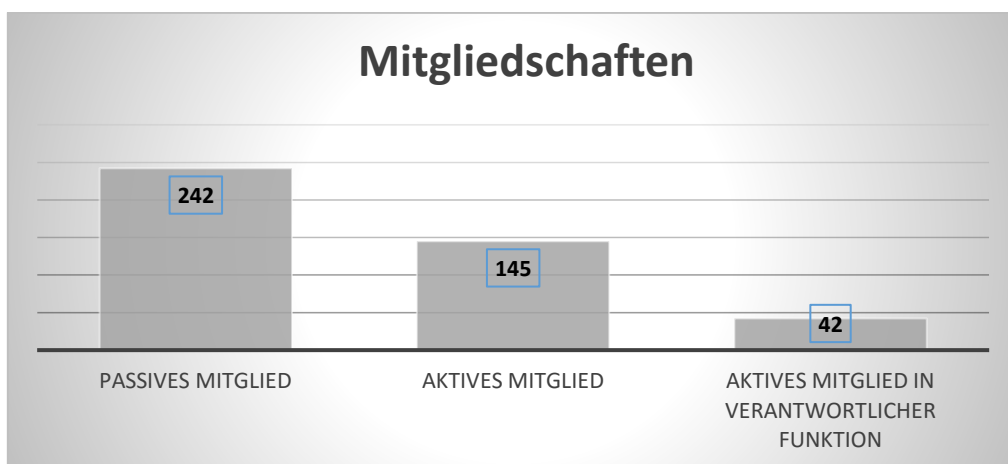
8) Was würden Sie sagen: Wie gut ist der Zusammenhalt in Ihrer Nachbarschaft?		
sehr gut	eher gut	befriedigend
67	85	26



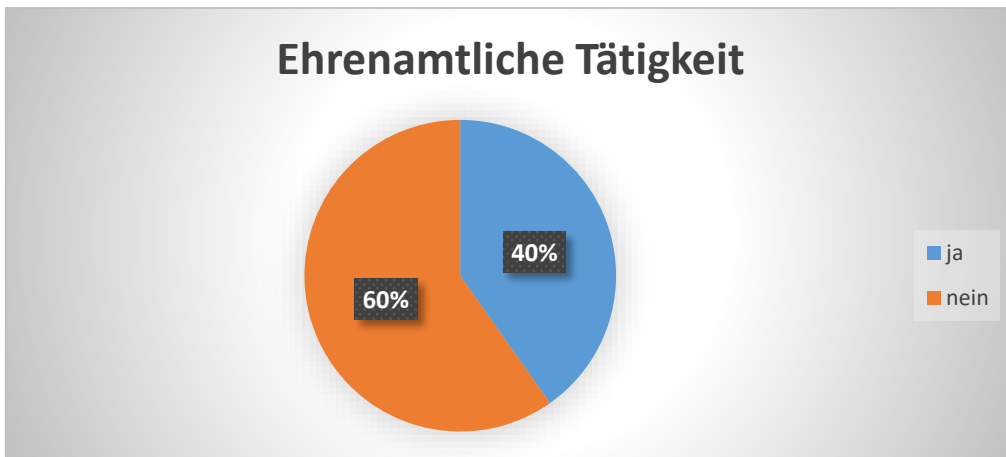
9) Welche Möglichkeiten haben Sie, mit Menschen in Kontakt zu kommen?			
gute Möglichkeiten	geringe Möglichkeiten	keine Möglichkeiten	weiß nicht
149	21	2	5



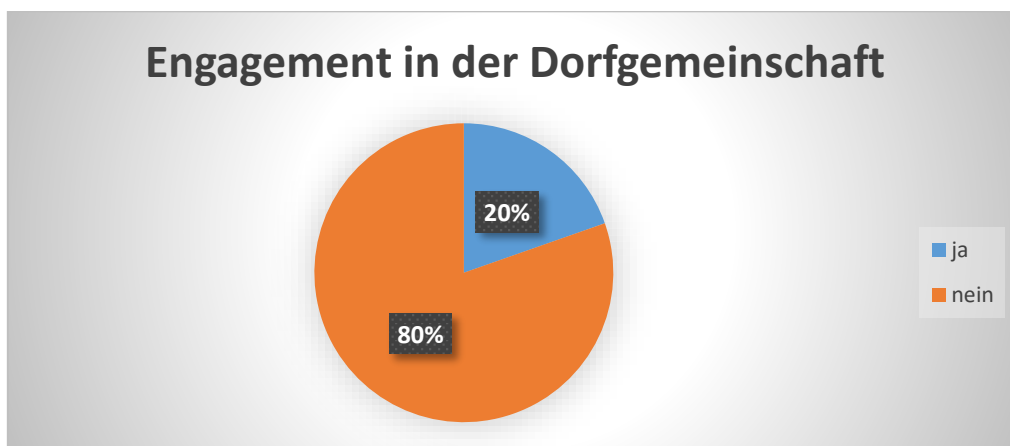
10) Sind Sie Mitglied in einem der folgenden Vereine oder Organisationen?			
	passives Mitglied	aktives Mitglied	aktives Mitglied in verantwortlicher Funktion
Feuerwehr	76	5	1
kulturelle Vereinigung/ Initiative	9	6	6
Gesangs-, Musikverein	22	12	3
Sportverein	28	57	5
Schützenverein	26	22	6
Schrebergartenverein	5	0	1
Verband für Wohneigentum/ Siedlerbund	9	0	2
Sozialverband	21	6	2
Selbsthilfeorganisation	3	3	3
Bürgerinitiative	4	3	2
kirchliche/religiöse Initiative	18	7	2
politische Partei	7	6	4
Sonstige	14	18	5
Gesamt	242	145	42
Kein Mitglied in einem Verein	15		



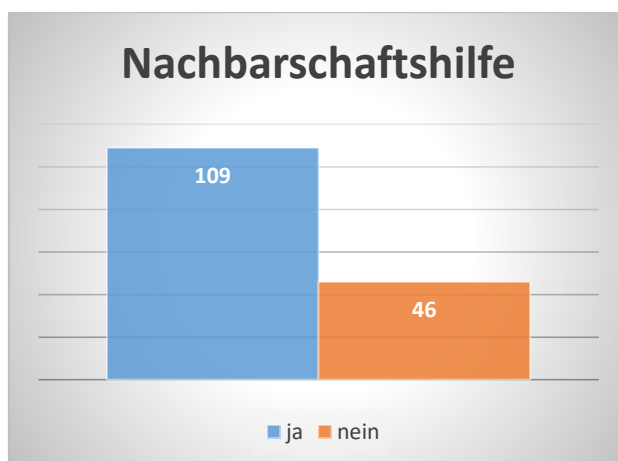
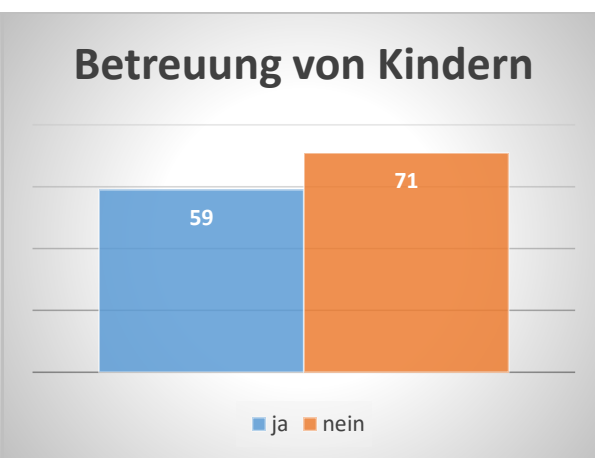
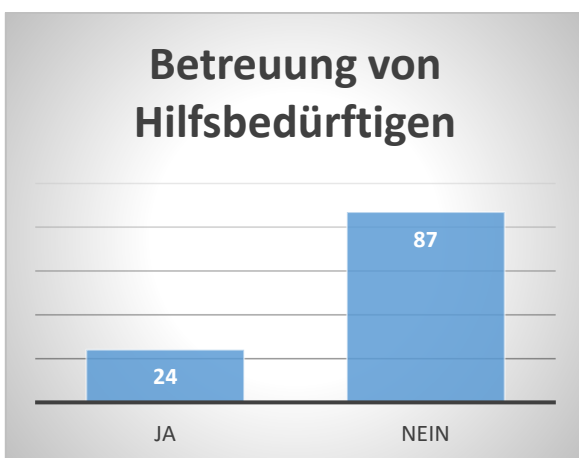
11) Üben Sie eine ehrenamtliche Tätigkeit aus?		
ja	nein	mehr als 3 Jahre
70	104	34



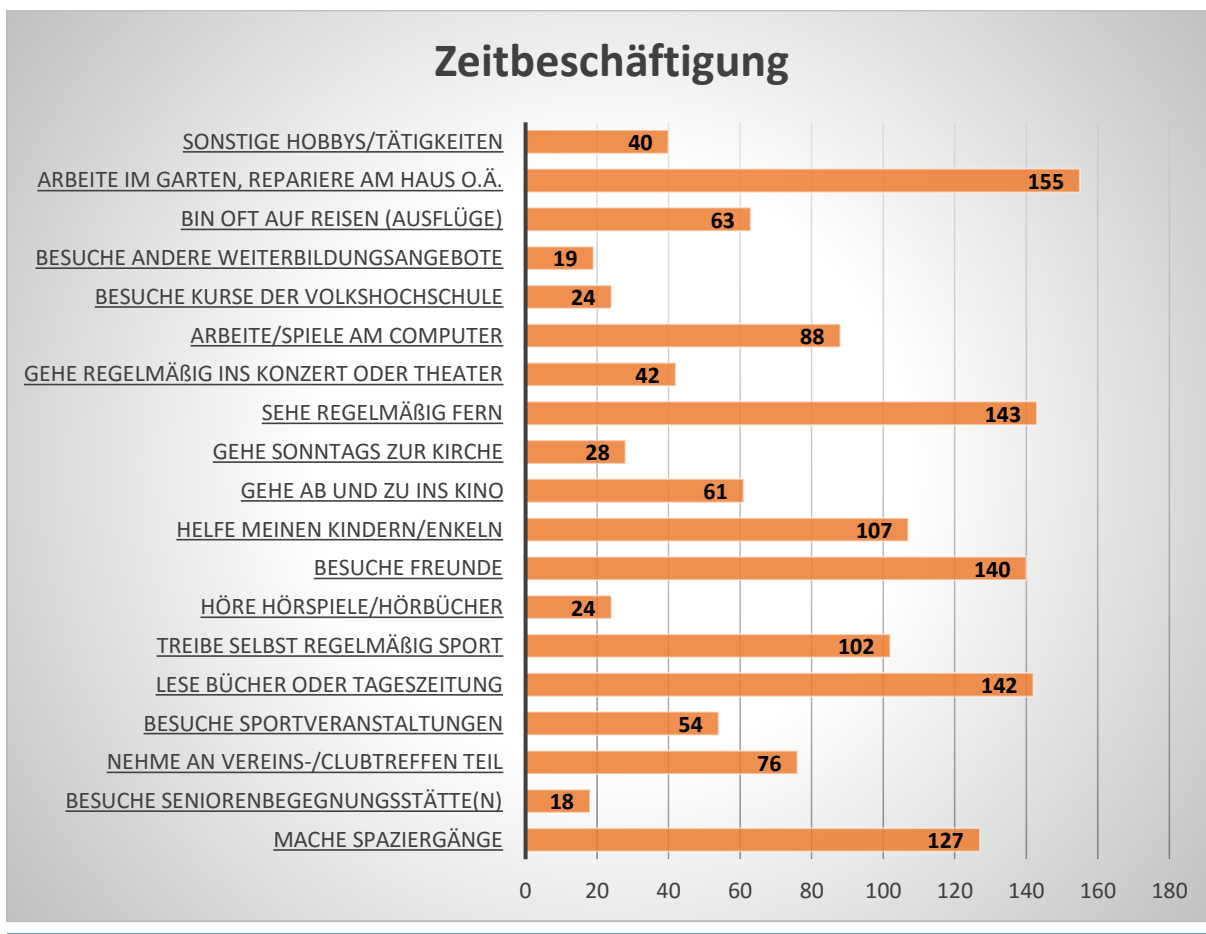
12) Engagieren Sie sich darüber hinaus für die Dorfgemeinschaft (Blumenpflanzaktionen o.ä.)?	
ja	nein
32	131



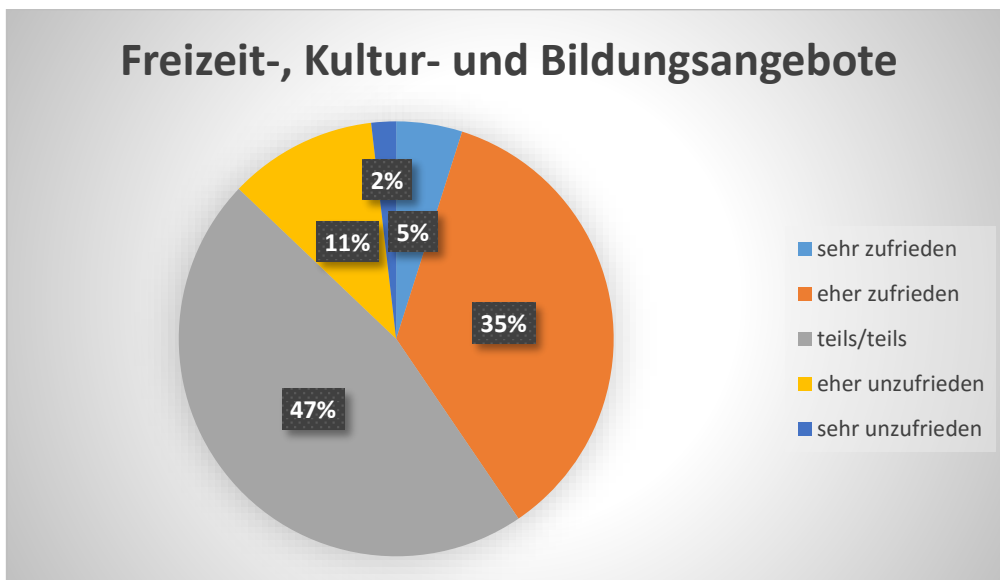
13) Unterstützen Sie andere Menschen wie z. B.		
	ja	nein
Betreuung von Hilfsbedürftigen	24	87
Betreuung von Kindern (Familie, Nachbarschaft o. ä.)	59	71
Nachbarschaftshilfe (z. B. Besorgungen mitbringen, Blumengießen in der Urlaubszeit)	109	46



14) Wie verbringen Sie Ihre freie Zeit?	
mache Spaziergänge	127
besuche Seniorenbegegnungsstätte(n)	18
nehme an Vereins-/Clubtreffen teil	76
besuche Sportveranstaltungen	54
lese Bücher oder Tageszeitung	142
treibe selbst regelmäßig Sport	102
höre Hörspiele/Hörbücher	24
besuche Freunde	140
helfe meinen Kindern/Enkeln	107
gehe ab und zu ins Kino	61
gehe Sonntags zur Kirche	28
sehe regelmäßig fern	143
gehe regelmäßig ins Konzert oder Theater	42
arbeite/spiele am Computer	88
besuche Kurse der Volkshochschule	24
besuche andere Weiterbildungsangebote	19
bin oft auf Reisen (Ausflüge)	63
arbeite im Garten, repariere am Haus o.ä.	155
Sonstige Hobbys/Tätigkeiten	40

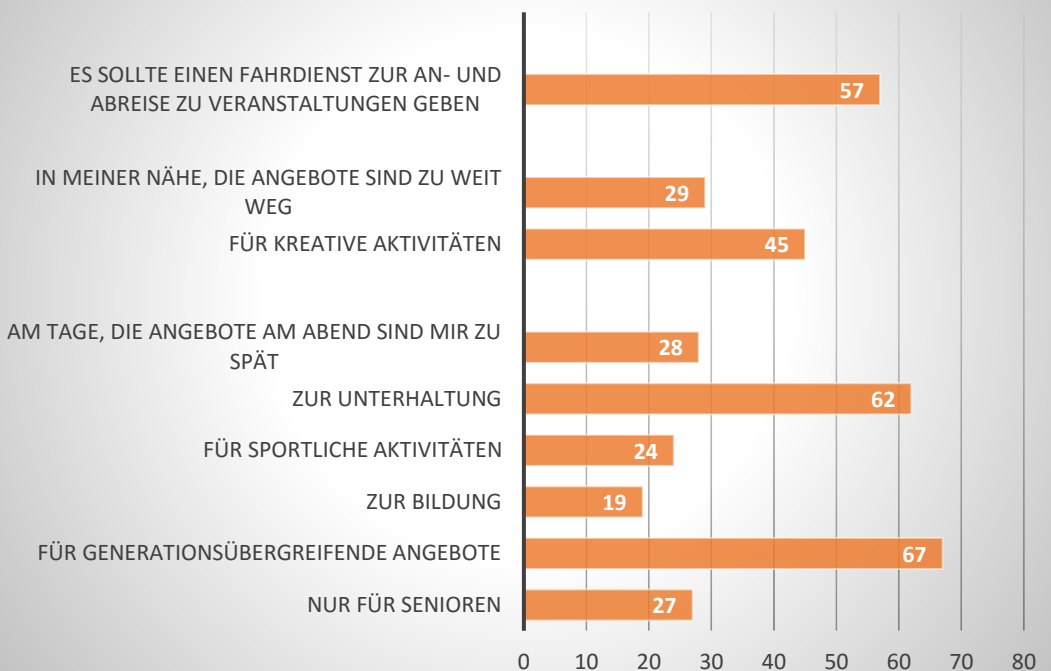


15) Wie zufrieden sind Sie insgesamt mit den Freizeit-, Kultur- und Bildungsangeboten Ihres Wohnortes?				
sehr zufrieden	eher zufrieden	teils/teils	eher unzufrieden	sehr unzufrieden
8	58	76	18	3



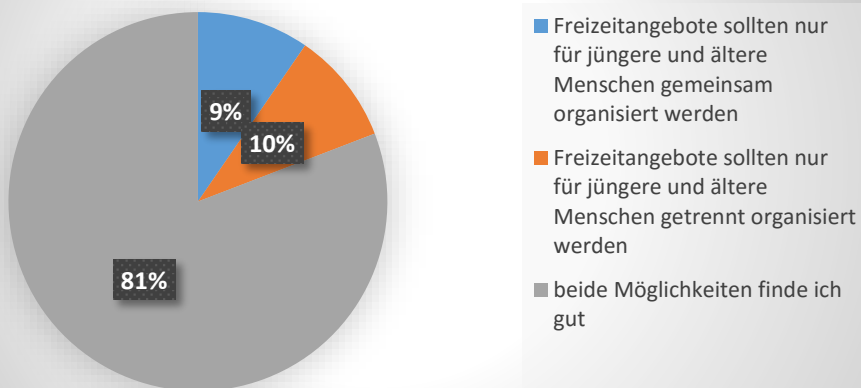
16) Was würden Sie im Bereich Freizeit, Kultur und Bildung vor Ort gerne ändern?	
Es sollte mehr Angebote geben...	
nur für Senioren	27
für generationsübergreifende Angebote	67
zur Bildung	19
für sportliche Aktivitäten	24
zur Unterhaltung	62
am Tage, die Angebote am Abend sind mir zu spät	28
für kreative Aktivitäten	45
in meiner Nähe, die Angebote sind zu weit weg	29
es sollte einen Fahrdienst zur An- und Abreise zu Veranstaltungen geben	57

Es sollte mehr Angebote geben für...

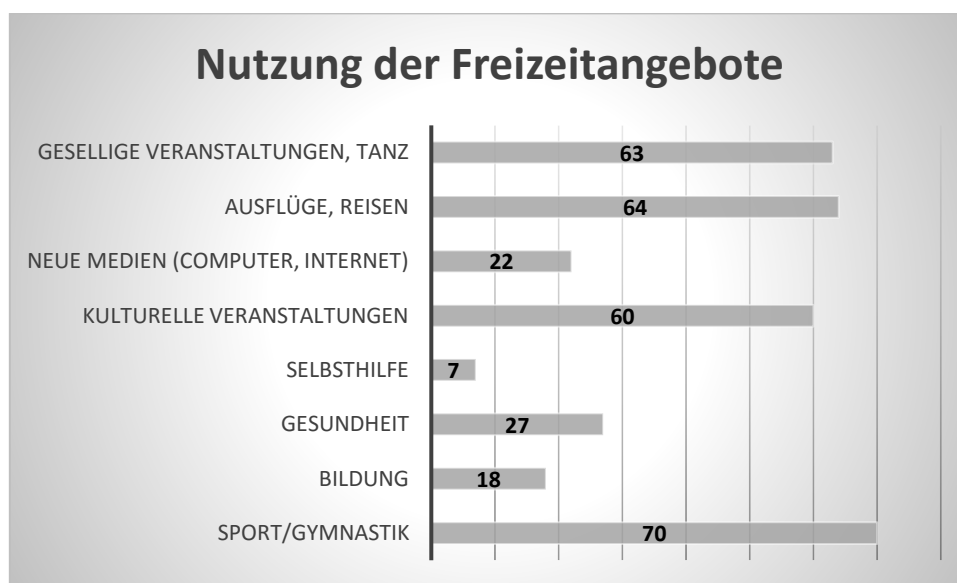


17) Welchem der folgenden Aussagen stimmen zu?	
Freizeitangebote sollten nur für jüngere und ältere Menschen gemeinsam organisiert werden	16
Freizeitangebote sollten nur für jüngere und ältere Menschen getrennt organisiert werden	16
beide Möglichkeiten finde ich gut	135

Zustimmung zu den Aussagen



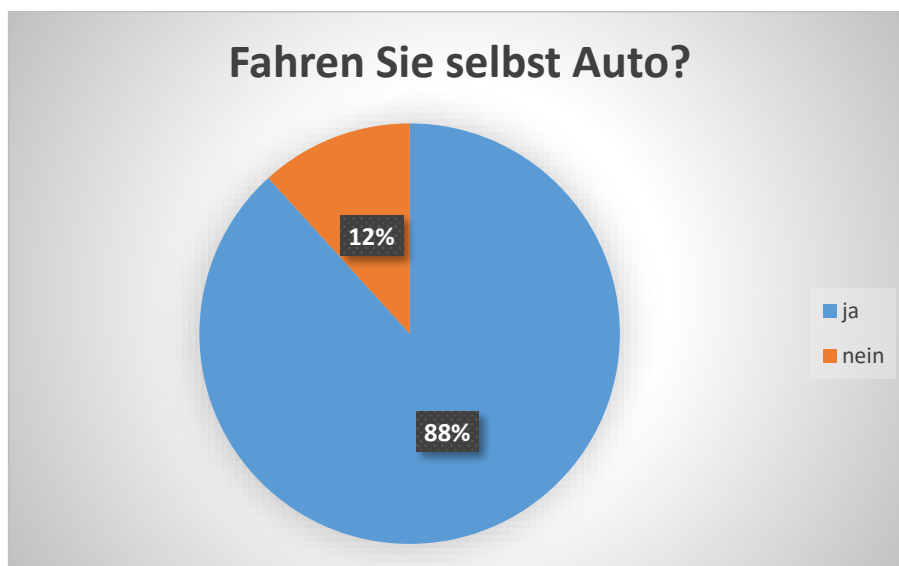
18) Welche Freizeitangebote für ältere Menschen haben Sie schon genutzt	
Sport/Gymnastik	70
Bildung	18
Gesundheit	27
Selbsthilfe	7
kulturelle Veranstaltungen	60
neue Medien (Computer, Internet)	22
Ausflüge, Reisen	64
Gesellige Veranstaltungen, Tanz	63



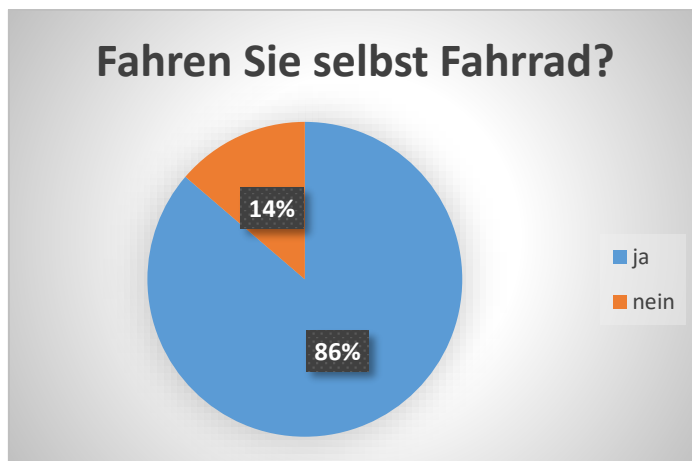
19) Wenn Sie selten oder nie Veranstaltungen und Angebote speziell für ältere Menschen nutzen, woran liegt das?	
Ich fühle mich noch zu jung für solche Veranstaltungen	63
Ich wäre lieber auch mit jüngeren Menschen zusammen	27
Die Veranstaltungen entsprechen nicht meinen Interessen	42
Mir fehlen die Informationen über das Verwaltungsprogramm	22
Ich habe genug Unterhaltung und Geselligkeit	65
Ich brauche Hilfe, wenn ich Veranstaltungen außer Haus besuchen will	10
Die Veranstaltungen sind zu weit von meiner Wohnung entfernt	14
Ich lasse mir nicht gerne etwas vorsezen, ich bin lieber selber aktiv	21
Die Tageszeiten sind meist ungünstig	18
Sonstige Gründe	2
trifft nicht zu, ich nutze häufig Angebote für ältere Menschen	14

20) Wenn Sie einmal die Gestaltung Ihrer freien Zeit insgesamt betrachtet, welche der folgenden Aussagen treffen auf Sie zu?	
Ich gehe vielen sinnvollen Tätigkeiten nach	107
Ich fühle mich manchmal nutzlos und hätte gern eine sinnvolle Aufgabe	9
Ich hätte manchmal Lust, etwas neues kennen zu lernen	40
Endlich habe ich genug Zeit für mein Hobby	28
Mir fehlt eine richtige Freizeitpartnerin/ein richtiger Freizeitpartner	14
Ich habe genug Kontakte und fühle mich nicht allein	127
Mir fehlt die Abwechslung, ein Tag ist wie der andere	11
Ich würde gerne mehr unternehmen, aber mir fehlt das Geld	28
Für meine Interessen gibt es kein geeignetes Freizeitangebot	7

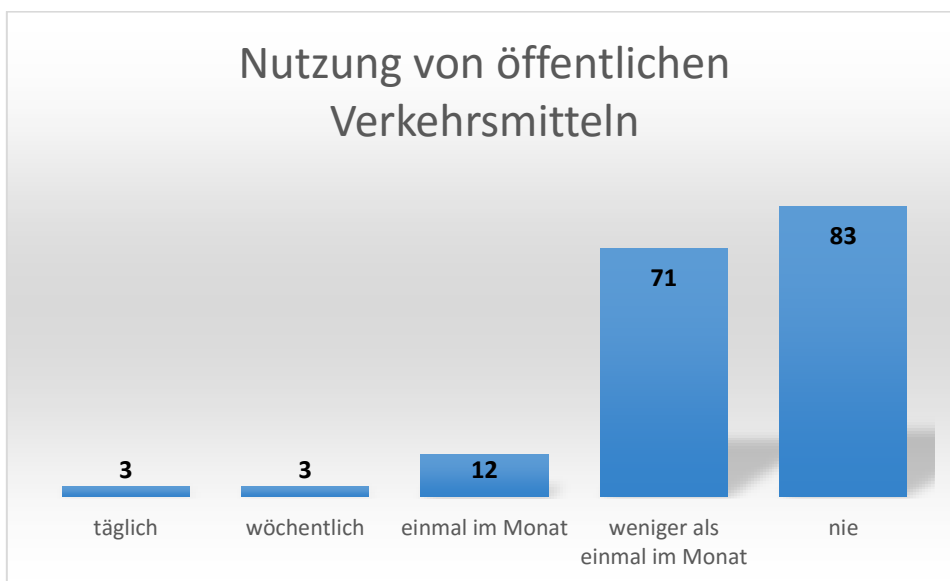
21) Fahren Sie selbst Auto?	
ja	nein
158	21



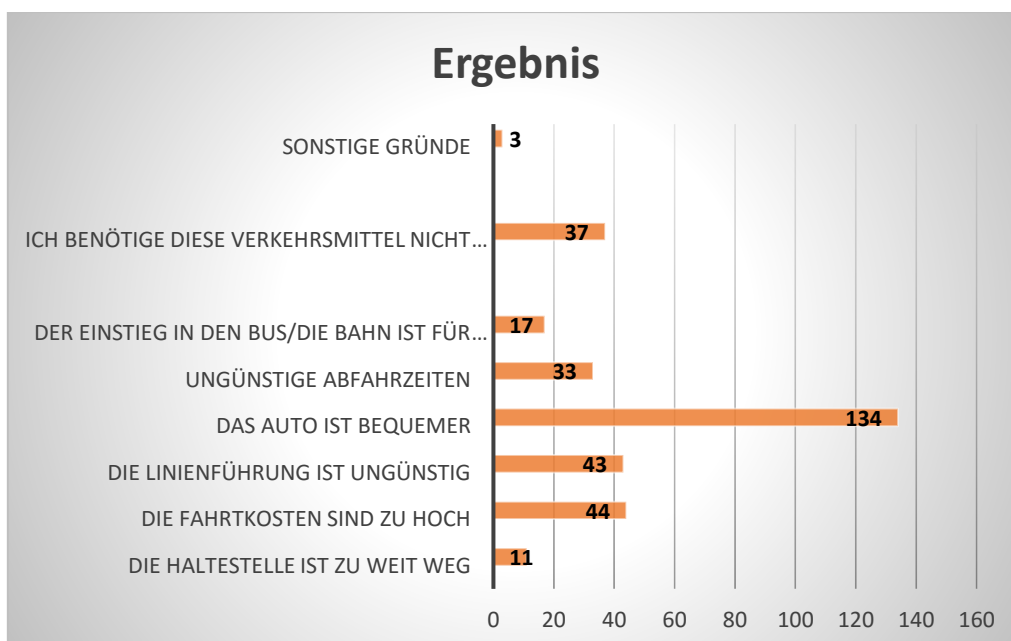
Fahren Sie selbst Fahrrad?	
ja	nein
151	24



22) Wie häufig nutzen Sie öffentliche Verkehrsmittel?	
täglich	3
wöchentlich	3
einmal im Monat	12
weniger als einmal im Monat	71
nie	83

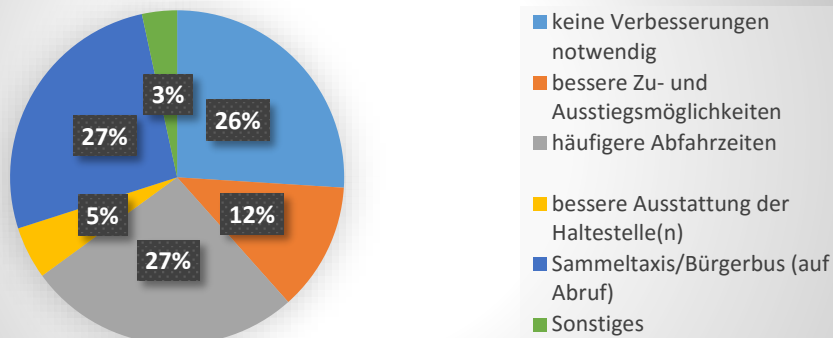


23) Warum nutzen Sie diese Verkehrsmittel nicht häufiger?	
die Haltestelle ist zu weit weg	11
die Fahrtkosten sind zu hoch	44
die Linienführung ist ungünstig	43
das Auto ist bequemer	134
ungünstige Abfahrzeiten	33
der Einstieg in den Bus/die Bahn ist für mich zu schwierig	17
Ich benötige diese Verkehrsmittel nicht häufiger	37
Sonstige Gründe	3



24) Welche Verbesserungen Ihrer Verkehrsanbindung würden Sie sich wünschen?	
keine Verbesserungen notwendig	46
bessere Zu- und Ausstiegsmöglichkeiten	22
häufigere Abfahrzeiten	47
bessere Ausstattung der Haltestelle(n)	9
Sammeltaxis/Bürgerbus (auf Abruf)	47
Sonstiges	6

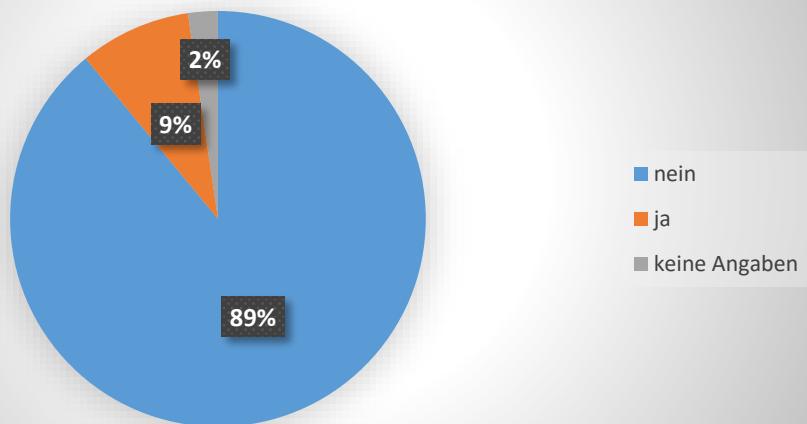
Verbesserung der Verkehrsanbindung



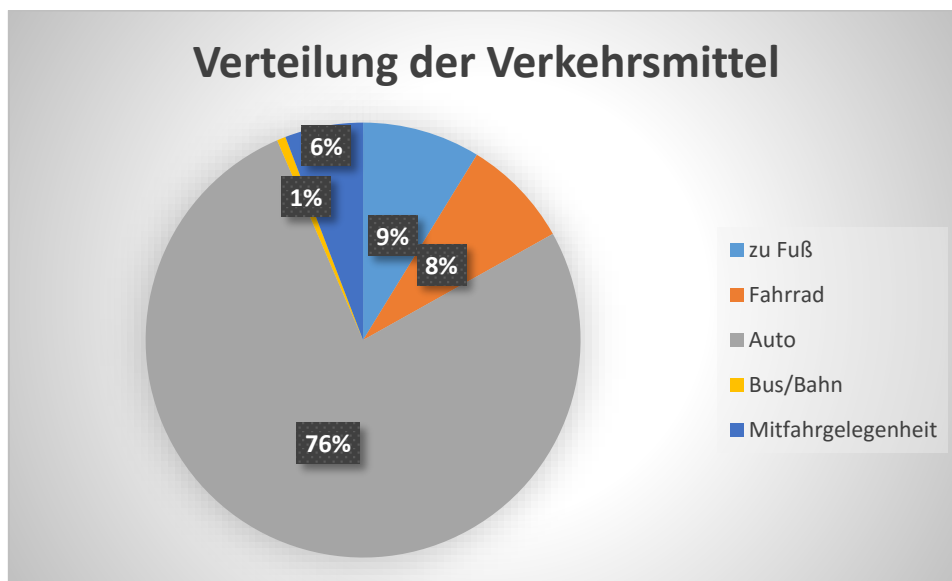
25) Benötigen Sie fremde Hilfe oder Hilfsmittel um mobil sein zu können?

nein	ja	keine Angaben
154	15	4

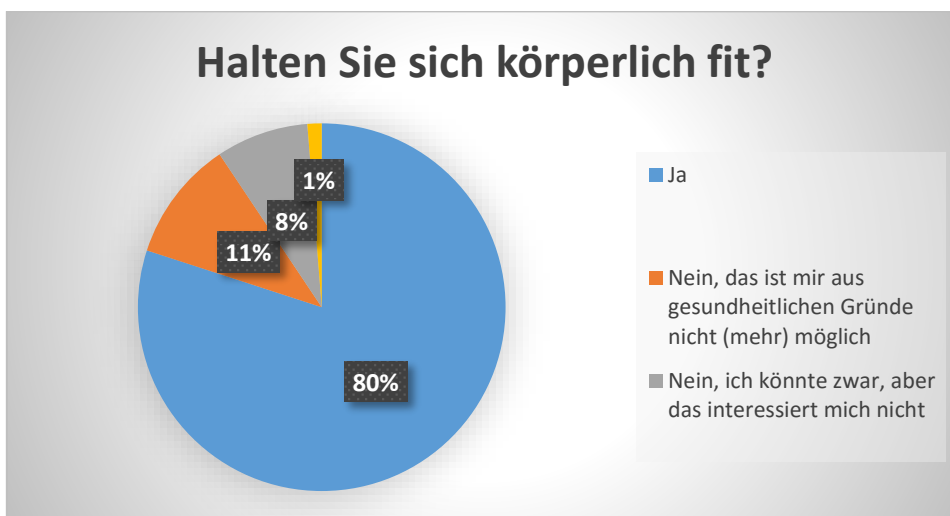
Benötigen Sie Hilfe um mobil zu sein?



26) Wie erreichen Sie folgende Einrichtungen meistens?					
	zu Fuß	Fahrrad	Auto	Bus/Bahn	Mitfahrgelegenheit
Supermarkt	14	17	86	0	9
Bäcker	27	27	63	0	6
Fleischer	13	17	102	0	9
Bekleidungsgeschäft	0	3	140	3	9
Postfiliale	16	19	100	1	9
Bankfiliale	10	10	114	1	8
Apotheke	12	8	133	0	8
Hausarzt	15	8	111	0	10
Fachärzte	0	2	147	1	10
Zahnarzt	10	7	130	2	10
Krankengymnastik	10	6	106	1	8
Frisörgeschäft	9	13	111	1	8
Optiker/Hörgeräteladen	0	1	108	3	9
Sportstätte	20	30	50	1	3
Gaststätte	23	10	75	0	6
Kirchliche Einrichtung	23	8	58	0	3
Veranstaltungen	0	1	132	1	9
Gesamt	202	187	1766	15	134



27) Halten Sie sich körperlich fit, treiben Sie Sport, gehen spazieren, wandern, machen Gymnastik oder ähnliches?	
Ja	128
Nein, das ist mir aus gesundheitlichen Gründe nicht (mehr) möglich	17
Nein, ich könnte zwar, aber das interessiert mich nicht	13
Nein, ich würde gerne, es fehlen Angebote und Möglichkeiten	2



28) Welche der folgenden Gesundheitsdienste und sozialen Angebote gibt es in Ihrer Wohnumgebung?				
	gibt es und ist gut erreichbar	gibt es, ist für mich aber nicht gut zu erreichen	gibt es nicht und vermisse ich nicht	vermisse ich
Hausärzte	134	25	8	8
Fachärzte	46	47	23	37
Apotheke	115	30	10	15
Seniorenbegegnungsstätte	37	18	29	20
Beratungsstelle für Senioren	45	24	24	9
ambulanter Pflegedienst	59	22	23	7
hauswirtschaftliche Hilfsdienste	30	14	32	10
ehrenamtlicher Helfer	32	15	28	17
Selbsthilfegruppen	20	15	41	8
Kurzzeitpflegeplätze	51	16	22	9
Tagespflegeplätze	34	19	25	11
Alten-/Pflegeheim	74	17	21	7
Gesamt	677	262	286	158

29) Was wären Sie bereit und in der Lage für zusätzliche Hilfe- und Unterstützungsleistungen monatlich privat zu zahlen?	
weniger als 50 €	56
50 bis 75 €	28
75 bis 100 €	21
150 bis 200 €	20
mehr als 200 €	8

